

PRŮKAZ ENERGETICKÉ NÁROČNOSTI BUDOVY

vydaný podle zákona č. 406/2000 Sb., o hospodaření energií, a vyhlášky č. 78/2013 Sb., o energetické náročnosti budov

Ulice, číslo: J. Buděšínského 1040/12, 1041/14

PSC, místo: 370 07 České Budějovice

Typ budovy: Bytový dům

Plocha obálky budovy: 2019,1 m²

Objemový faktor tvaru A/V: 0,34 m²/m³

Energeticky vztažná plocha: 1766,0 m²


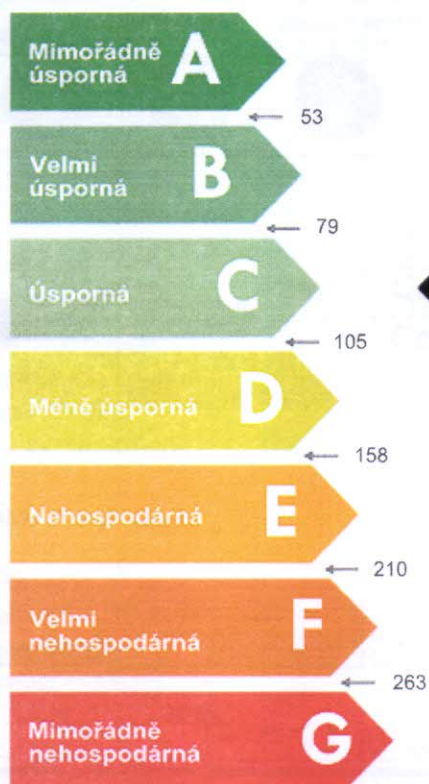


ENERGETICKÁ NÁROČNOST BUDOVY

Celková dodaná energie
(Energie na vstupu do budovy)

Neobnovitelná primární energie
(Vliv provozu budovy na životní prostředí)

Měrné hodnoty kWh/(m²·rok)



Hodnoty pro celou budovu
MWh/rok

158,793

186,007

DOPORUČENÁ OPATŘENÍ


Opatření pro	Stanovena
Vnější stěny:	<input type="checkbox"/>
Okna a dveře:	<input type="checkbox"/>
Střechu:	<input type="checkbox"/>
Podlahu:	<input type="checkbox"/>
Vytápění:	<input type="checkbox"/>
Chlazení/klimatizaci:	<input type="checkbox"/>
Větrání:	<input type="checkbox"/>
Přípravu teplé vody:	<input type="checkbox"/>
Osvětlení:	<input type="checkbox"/>
Jiné:	<input type="checkbox"/>

Popis opatření je v protokolu průkazu a vyhodnocení jejich dopadu na energetickou náročnost je znázorněno šipkou

Doporučení

PODÍL ENERGOZDROJŮ NA DODANÉ ENERGII

Hodnoty pro celou budovu
MWh/rok



Elektrina ze sítě: 13,6
 Dálkové teplo: 145,2

UKAZATELE ENERGETICKÉ NÁROČNOSTI BUDOVY

	Obálka budovy	Vytápění	Chlazení	Větrání	Úprava vlhkosti	Teplá voda	Osvětlení
	U_{em} W/(m ² ·K)	Dílíč dodané energie			Měrné hodnoty	kWh/(m ² ·rok)	
Mimořádně usporná							
A							
B							
C		59				25	7
D	0,51						
E							
F							
G							
Mimořádně nevhospodárna							
Hodnoty pro celou budovu MWh/rok		103,89				43,36	11,55

Zpracovatel: Ivan Kubeš
Kontakt: Na Pláništích 731
 373 44 Zlív 607 784 063



Osvědčení č.: 0052
Vyhotoveno dne: 24.6.2015
Podpis: